



ESTADOS FINANCIEROS INTEP



www.intep.edu.co





**Instituto de Educación Técnica Profesional
de Roldanillo, Valle - INTEP**

Establecimiento Público Departamental
Nit. 891.902.811-0

Roldanillo, 27 de mayo de 2026

Los suscritos, Representante Legal y, la contadora pública, en cumplimiento de la Resolución 347 de 2025, expedida por la contaduría General de la Nación;

CERTIFICAN:

Que los saldos reflejados en los estados financieros del Instituto de Educación Técnica Profesional de Roldanillo, Valle, con corte a 30 de abril de 2026, fueron tomados fielmente de los libros de contabilidad, generados mediante el software financiero SIIGO, y se llevan de conformidad al marco normativo para entidades de gobierno, adoptado mediante Resolución 533 de 2015, y modificada por la Resolución 339 de 2025, expedidos por la Contaduría General de la Nación.

Que la información de los estados financieros del Instituto de Educación Técnica Profesional de Roldanillo Valle – INTEP con corte al 30 de abril de 2026, revela en forma fidedigna el valor total de los activos, pasivos, patrimonio, ingresos, gastos y cuentas de orden, contenidos en los libros oficiales.

Que los activos representan un potencial de servicios y a la vez los pasivos representan hechos pasados que implican salida de recursos, en desarrollo de las funciones del cometido estatal del INTEP.

Que se dio cumplimiento al control interno en cuanto a la correcta preparación y presentación de los estados financieros libres de errores significativos.


GERMAN COLONIA ALCALDE
Rector


MARTHA ADÍELA JARAMILLO PEÑA
Contadora Pública Titulada
T.P. 31462-T de J.C.C

Comprometidos con la Excelencia

INSTITUTO DE EDUCACIÓN TÉCNICA PROFESIONAL DE ROLDANILLO VALLE

ESTADO DE SITUACIÓN FINANCIERA COMPARATIVO

(Cifras expresadas en pesos colombianos)

DESCRIPCIÓN	NOTA	Al 30 de abril de 2026	Al 31 de diciembre de 2025	Variación	2026	2025	DESCRIPCIÓN	NOTA	Al 30 de abril de 2026	Al 31 de diciembre de 2025	Variación	2026	2025
ACTIVOS							PASIVOS						
ACTIVOS CORRIENTES		57.489.443.821,00	37.094.468.951,88	20.394.974.869,12	65,99	42,58	PASIVOS CORRIENTES		-7.492.087.159,48	-2.368.803.228,51	-5.123.283.930,97	8,60	3,53
Efectivo y equivalente del efectivo		34.963.933.924,57	12.204.688.163,83	22.759.245.760,74	40,13	14,01	Cuentas por pagar		-785.469.853,48	-100.417.505,51	-685.052.347,97	0,90	0,15
CAJA		8.500.000,00	0,00	8.500.000,00	0,01	0,00	ADQUISICIONES DE BIENES Y SERVICIOS		(188.428.067,48)	0,00	-188.428.067,48	0,22	0,00
DEPOSITOS EN INSTITUCIONES F		34.955.433.924,57	12.204.688.163,83	22.750.745.760,74	40,12	14,01	RECURSOS A FAVOR DE TERCEROS		(64.652.483,49)	(2.820.325,00)	-61.832.158,49	0,07	0,00
INVERSIONES DE ADMINISTRACION		0,00	0,00	0,00	0,00	0,00	DESCUENTOS DE NOMINA		(256.679.968,00)	0,00	-256.679.968,00	0,29	0,00
Cuentas por cobrar + Inv		14.924.464.171,58	24.470.166.678,19	-9.545.702.506,61	17,13	28,09	RETENCION EN LA FTE E IMP DE TIMBRE		(36.735.221,00)	0,00	-36.735.221,00	0,04	0,00
PRESTACIÓN DE SERVICIOS		2.629.186.931,00	564.575.175,00	2.064.611.756,00	3,02	0,65	IMPUESTOS CONTRIBUCIONES Y TASAS		(5.576.645,00)	0,00	-5.576.645,00	0,01	0,00
TRASFERENCIAS POR COBRAR		11.617.980.821,00	23.032.281.033,00	-11.414.300.212,00	13,33	26,44	OTRAS CUENTAS POR PAGAR		(233.397.468,51)	(97.597.180,51)	-135.800.288,00	0,27	0,15
OTRAS CUENTAS POR COBRAR		654.187.013,57	791.019.724,18	-136.832.710,61	0,75	0,91	BENEFICIOS A LOS EMPLEADOS A		(2.642.777.092,00)	(121.961.431,00)	-2.520.815.661,00	3,03	0,18
INVENTARIOS		23.109.406,01	82.290.746,01	-59.181.340,00	0,03	0,09	BENEFICIOS A LOS EMPLEADOS A		(2.642.777.092,00)	(121.961.431,00)	-2.520.815.661,00	3,03	0,18
Otros activos		7.601.045.724,85	419.614.109,86	7.181.431.614,99	8,72	0,48							
BIENES Y SERVICIOS PAGADOS P		208.601.549,77	289.572.614,33	-80.971.064,56	0,24	0,33	OTROS PASIVOS		-4.063.840.214,00	-2.146.424.292,00	-1.917.415.922,00	4,66	3,20
AVANCES Y ANTICIPOS ENTREGADOS		7.285.044.053,49	0,00	7.285.044.053,49	8,36	0,00	AVANCES Y ANTICIPOS RECIBIDOS		(522.129.659,00)	(422.609.511,00)	-99.620.148,00	0,60	0,63
RECURSOS ENTREGADOS EN ADMINISTRACION		82.631.406,75	82.631.406,75	0,00	0,09	0,09	INGRESOS RECIBIDOS POR ANTICIPADO		(3.541.710.555,00)	(1.723.914.781,00)	-1.817.795.774,00	4,07	2,57
ACTIVOS DIFERIDOS		24.768.714,84	47.410.088,78	-22.641.373,94	0,03	0,05							
ACTIVOS NO CORRIENTES		29.634.587.292,97	30.048.623.758,49	-414.036.465,52	34,01	34,49	PASIVOS NO CORRIENTES						
CUENTAS DE ACTIVO		68.787.834,05	53.329.347,60	15.458.486,45	0,08	0,06	LITIGIOS Y DEMANDAS		(7.725.962.954,26)	(7.725.962.954,26)	0,00	8,87	11,51
INVERSIONES DE ADMINISTRACION		47.404.625,00	32.539.494,00	14.865.131,00	0,05	0,04							
INVERSIONES EN CONTROLADAS C		15.646.347,45	15.052.992,00	593.355,45	0,02	0,02	TOTAL PASIVOS ==>		-15.218.050.113,74	-10.094.766.182,77	-5.123.283.930,97	17,47	15,03
CUENTAS POR COBRAR DE DIFICI		13.739.072,00	13.739.072,00	0,00	0,02	0,02							
DETERIORO ACUMULADO DE CUENT		(8.002.210,40)	(8.002.210,40)	0,00	-0,01	-0,01							
PROPIEDAD PLANTA Y EQUIPOS		29.245.493.542,31	29.687.590.991,92	-442.097.449,61	33,57	34,08	PATRIMONIO						
TERRENOS		2.669.246.512,00	2.669.246.512,00	0,00	3,06	3,06	CAPITAL FISCAL		(2.190.693.558,08)	(2.190.693.558,08)	0,00	2,51	3,26
SEMOVIENTES		124.941.000,00	124.941.000,00	0,00	0,14	0,14	RESULTADOS DE EJERCICIOS ANTERIORES		(54.844.612.977,52)	(21.069.195.668,26)	-33.775.417.309,26	62,95	31,38
CONSTRUCCIONES EN CURSO		9.334.687.754,81	9.334.687.754,81	0,00	10,71	10,71	EXCEDENTE DEL EJERCICIO		(14.857.061.117,18)	(33.775.417.309,26)	18.918.356.192,08	17,05	50,30
EDIFICACIONES		16.112.243.193,19	16.112.243.193,19	0,00	18,49	18,49	GANANCIAS O PERDIDAS POR APL		(13.613.347,45)	(13.019.992,00)	-593.355,45	0,02	0,02
MAQUINARIA Y EQUIPO		3.025.372.037,52	3.025.372.037,52	0,00	3,47	3,47							
MUEBLES ENSERES Y EQUIPOS DE		1.422.506.637,09	1.422.506.637,09	0,00	1,63	1,63	TOTAL PATRIMONIO ==>		-71.905.981.000,23	-57.048.326.527,60	-14.857.654.472,63	82,53	84,97
EQUIPOS DE COMUNICACION Y CO		3.591.970.562,37	3.591.970.562,37	0,00	4,12	4,12							
EQUIPO DE TRANSPORTE TRACCIO		867.007.782,82	867.007.782,82	0,00	1,00	1,00							
BIENES DE ARTE Y CULTURA		250.042.055,78	250.042.055,78	0,00	0,29	0,29							
DEPRECIACION ACUMULADA DE PR		(8.152.523.993,27)	(7.710.426.543,66)	-442.097.449,61	-9,36	-8,85							
DETERIORO ACUMULADO DE PROP		0,00	0,00	0,00	0,00	0,00							
OTROS ACTIVOS		320.305.916,61	307.703.418,97	12.602.497,64	0,37	0,35							
RECURSOS ENTREGADOS EN ADMINISTRACION		0,00	0,00	0,00	0,00	0,00							
ACTIVOS INTANGIBLES		782.508.293,26	757.986.293,26	24.522.000,00	0,90	0,87							
AMORTIZACION ACUMULADA DE IN		(462.202.376,65)	(450.282.874,29)	-11.919.502,36	-0,53	-0,52							
TOTAL ACTIVOS ==>		87.124.031.113,97	67.143.092.710,37	19.980.938.403,60	100,00	100,00	TOTAL PASIVOS Y PATRIMONIO		-87.124.031.113,97	-67.143.092.710,37	-19.980.938.403,60	100,00	100,00

0,00


GERMAN COLONIA ALCALDE
REPRESENTANTE LEGAL


JUAN CARLOS MONA PULGARIN
JEFE AREA FINANCIERA


MARTHA ADELA JARAMILLO PEÑA
CONTADOR T.P. No.31462-T


INSTITUTO DE EDUCACIÓN TÉCNICA PROFESIONAL DE ROLDANILLO VALLE - INTEP

ESTADO DE RESULTADOS

(cifras expresadas en pesos colombianos)

INGRESOS, COSTOS Y GASTOS	Al 30 de abril de 2026
INGRESOS	(24.281.439.388,00)
VENTA DE SERVICIOS EDUCATIVOS	(3.645.426.168,00)
TRANSFERENCIAS Y SUBVENCIONES	(20.636.013.220,00)
COSTO DE PRESTACIÓN DE SERVICIOS	6.754.318.351,38
COSTO DE VENTA DE SERVICIOS	6.754.318.351,38
GASTOS	2.871.302.579,51
ADMINISTRACIÓN Y OPERACIÓN	2.552.970.634,28
DETERIORO DEPRECIACIONES AMORTIZACIONES Y PROVIS	318.331.945,23
OTRAS TRANSFERENCIAS	0,00
EXCEDENTE OPERACIONAL	(14.655.818.457,1)
OTROS INGRESOS	(231.831.533,17)
OTROS GASTOS	30.588.873,10
EXCEDENTE DEL EJERCICIO	-14.857.061.117,18


GERMAN COLONIA ALCALDE
REPRESENTANTE LEGAL


MARTHA ADIELA JARAMILLO PEÑA
CONTADOR T.P. No.31462-T



JUAN CARLOS MONA PULGARIN
JEFE AREA FINANCIERA


INSTITUTO DE EDUCACIÓN TÉCNICA PROFESIONAL DE ROLDANILLO VALLE - INTEP

ESTADO DE SITUACIÓN FINANCIERA

(Cifras expresadas en pesos colombianos)

	Al 30 de abril de 2026		Al 30 de abril de 2026
ACTIVO	VALOR	PASIVO Y PATRIMONIO	VALOR
ACTIVOS		PASIVOS	
ACTIVOS CORRIENTES	57.309.511.428,73	PASIVOS CORRIENTES	(7.492.087.159,48)
EFFECTIVO Y EQUIVALENTES AL EFFECTIVO	34.963.933.924,57	CUENTAS POR PAGAR	(785.469.853,48)
INVERSIONES E INSTRUMENTOS DERIVADOS	15.646.347,45	BENEFICIOS A EMPLEADOS	(2.642.777.092,00)
CUENTAS POR COBRAR	14.583.162.399,99	OTROS PASIVOS	(4.063.840.214,00)
INVENTARIOS	23.109.406,01		
OTROS ACTIVOS	7.723.659.350,71	PASIVOS NO CORRIENTES	(7.725.962.954,26)
		PROVISIONES	(7.725.962.954,26)
ACTIVOS NO CORRIENTES	29.814.519.685,24	TOTAL PASIVOS	(15.218.050.113,74)
INVERSIONES E INSTRUMENTOS DERIVADOS	47.404.625,00	PATRIMONIO	
CUENTAS POR COBRAR	323.929.227,18	PATRIMONIO DE LAS ENTIDADES DE GOBIERNO	(71.905.981.000,23)
PROPIEDAD PLANTA Y EQUIPO	29.245.493.542,31	TOTAL PATRIMONIO	(71.905.981.000,23)
OTROS ACTIVOS	197.692.290,75		
TOTAL ACTIVO ==>	87.124.031.113,97	TOTAL PASIVOS Y PATRIMONIO	(87.124.031.113,97)
	0,00		
CUENTAS DE ORDEN DEUDORAS	0,00	CUENTAS DE ORDEN DEUDORAS	
DERECHOS CONTINGENTES	835.609.903,00	RESPONSABILIDADES CONTINGENTES	0,00
DEUDORAS DE CONTROL	649.309.456,52	ACREEDORAS POR CONTRA (DB)	0,00
DEUDORAS POR CONTRA (CR)	(1.484.919.359,52)		


GERMAN COLONIA ALCALDE
REPRESENTANTE LEGAL


MARTHA ADIELA JARAMILLO PEÑA
CONTADOR - T.P Nro.31462-T


JUAN CARLOS MONA PULGARIN
JEFE AREA FINANCIERA


INSTITUTO DE EDUCACIÓN TÉCNICA PROFESIONAL DE ROLDANILLO VALLE

ESTADO DE RESULTADOS COMPARATIVO

(Cifras expresadas en pesos colombianos)

INGRESOS, COSTOS Y GASTOS	NOTA	Al 30 de abril de 2026	Al 30 de abril de 2025	Variación %	Variación absoluta
INGRESOS		-24.281.439.388,00	-14.907.684.108,00	62,88	-9.373.755.280,00
INGRESOS CON CONTRAPRESTACIÓN		-3.645.426.168,00	-4.495.528.949,00	-18,91	850.102.781,00
VENTA DE SERVICIOS EDUCATIVOS		(4.616.413.052,00)	(5.371.760.406,00)	-14,06	755.347.354,0
DEVOLUCIONES REBAJAS Y DESCUENTOS		970.986.884,00	876.231.457,00	10,81	94.755.427,0
TRANSFERENCIAS Y SUBVENCIONES		-20.636.013.220,00	-10.412.155.159,00	98,19	-10.223.858.061,0
INGRESOS SIN CONTRAPRESTACIÓN		(20.636.013.220,00)	-10.412.155.159,00	98,19	-10.223.858.061,0
COSTO DE VENTA DE SERVICIOS		6.754.318.351,38	4.438.445.074,40	52,18	2.315.873.277,0
SERVICIOS EDUCATIVOS		6.754.318.351,38	4.438.445.074,40	52,18	2.315.873.277,0
GASTOS OPERACIONALES		2.871.302.579,51	2.214.485.758,73	79,67	656.816.820,78
ADMINISTRACION Y OPERACION		2.552.970.634,28	2.037.682.137,67	25,29	515.288.496,6
SUELDOS Y SALARIOS		1.127.186.278,00	949.576.792,00	18,70	177.609.486,0
CONTRIBUCIONES IMPUTADAS		616.847,00	15.607.002,00	-96,05	-14.990.155,0
CONTRIBUCIONES EFECTIVAS		656.418.052,00	509.494.178,00	28,84	146.923.874,0
APORTES SOBRE LA NOMINA		76.958.729,00	58.176.816,00	32,28	18.781.913,0
PRESTACIONES SOCIALES		177.941.895,00	164.370.628,00	8,26	13.571.267,0
GASTOS DE PERSONAL DIVERSOS		18.435.768,00	16.662.333,00	10,64	1.773.435,0
GENERALES		424.984.819,32	275.995.743,28	53,98	148.989.076,0
IMPUESTOS CONTRIBUCIONES Y TASAS		70.428.245,96	47.798.645,39	47,34	22.629.600,6
DETERIORO DEPRECIACIONES AMORTIZACIONES		318.331.945,23	176.803.621,06	54,38	141.528.324,17
DETERIORO DE CUENTAS POR COBRAR		0,00	0,00	100,00	0,0
DEPRECIACION DE PROPIEDADES, PLANTA Y EQUIPO		306.412.442,87	156.427.688,92	95,88	149.984.754,0
AMORTIZACION DE ACTIVOS INTANGIBLES		11.919.502,36	20.375.932,14	-41,50	-8.456.429,8
PROVISIÓN LITIGIOS Y DEMANDAS		0,00	0,00	100,00	0,0
OTRAS TRANSFERENCIAS		0,00	0,00	100,00	0,0
EXCEDENTE DEFICIT OPERACIONAL		-14.655.818.457,11	-8.254.753.274,87	77,54	-6.401.065.182,2
OTROS INGRESOS		-231.831.533,17	-166.373.909,45	39,34	-65.457.623,7
FINANCIEROS		-229.328.578,50	-86.273.709,43	165,82	-143.054.869,1
INGRESOS DIVERSOS		-2.502.954,67	-79.991.842,02	-96,87	77.488.887,4
REVERSION DE LAS PÉRDIDAS		0,00	-108.358,00	-100,00	108.358,0
REVERSION DE PROVISIONES		0,00	0,00	0,00	0,0
OTROS GASTOS		30.588.873,10	1.480.508,75	1.966,11	29.108.364,4
COMISIONES		499.920,20	1.480.508,75	-66,23	-980.588,6
FINANCIEROS		24.274.934,90	0,00	0,00	24.274.934,9
PÉRDIDA POR APLICACIÓN MÉTODO PART PATRIMO		0,00	0,00	0,00	0,0
GASTOS DIVERSOS		5.814.018,00	0,00	0,00	5.814.018,0
EXCENTES DEL EJERCICIO		-14.857.061.117,18	-8.419.646.675,57	76,46	-6.437.414.441,6


GERMÁN COLONIA ALCALDE
REPRESENTANTE LEGAL


MARTHA ADIELA JARAMILLO PEÑA
COORDINADORA G.I.T DE CONTABILIDAD


JUAN CARLOS MONA PULGARIN
JEFE AREA FINANCIERA


INSTITUTO DE EDUCACIÓN TÉCNICA PROFESIONAL DE ROLDANILLO VALLE - INTEP

ESTADO DE SITUACIÓN FINANCIERA

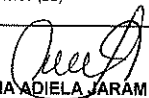
(cifras expresadas en pesos colombianos)

ACTIVO	Al 30 de abril de 2026	PASIVO Y PATRIMONIO	Al 30 de abril de 2026
ACTIVOS		PASIVOS	
ACTIVOS CORRIENTES	57.489.443.821,00	PASIVOS CORRIENTES	(7.492.087.159,48)
11 EFECTIVO Y EQUIVALENTES AL EFECTIVO	34.963.933.924,57	24 CUENTAS POR PAGAR	(785.469.853,48)
1105 CAJA	8.500.000,00	2401 ADQUISICIONES DE BIENES Y SERVICIOS NACIONALES	(188.428.067,48)
1110 DEPÓSITOS EN INSTITUCIONES FINANCIERAS	34.955.433.924,57	2407 RECURSOS A FAVOR DE TERCEROS	(64.652.483,49)
12 INVERSIONES E INSTRUMENTOS DERIVADOS	0,00	2424 DESCUENTOS DE NOMINA	(256.679.968,00)
1221 INVERSIONES DE ADMINISTRACIÓN DE LIQUIDEZ AL COSTO	0,00	2436 RETENCIÓN EN LA FUENTE E IMPUESTO DE TIMBRE	(36.735.221,00)
13 CUENTAS POR COBRAR	14.901.354.765,57	2440 IMPUESTOS CONTRIBUCIONES Y TASAS POR PAGAR	(5.576.645,00)
1317 PRESTACIÓN DE SERVICIOS	2.629.186.931,00	2490 OTRAS CUENTAS POR PAGAR	(233.397.468,51)
1337 TRANSFERENCIAS POR COBRAR	11.617.980.821,00	25 BENEFICIOS A EMPLEADOS	(2.642.777.092,00)
1384 OTRAS CUENTAS POR COBRAR	654.187.013,57	2511 BENEFICIOS A LOS EMPLEADOS A CORTO PLAZO	(2.642.777.092,00)
15 INVENTARIOS	23.109.406,01	29 OTROS PASIVOS	(4.063.840.214,00)
1514 MATERIALES Y SUMINISTROS	23.109.406,01	2901 AVANCES Y ANTICIPOS RECIBIDOS	(522.129.659,00)
19 OTROS ACTIVOS	7.601.045.724,85	2910 INGRESOS RECIBIDOS POR ANTICIPADO	(3.541.710.555,00)
1905 BIENES Y SERVICIOS PAGADOS POR ANTICIPADO	208.601.549,77		
1906 AVANCES Y ANTICIPOS ENTREGADOS	7.285.044.053,49	PASIVOS NO CORRIENTES	(7.725.962.954,26)
1908 RECURSOS ENTREGADOS EN ADMINISTRACION	82.631.406,75	27 PROVISIONES	(7.725.962.954,26)
1986 ACTIVOS DIFERIDOS	24.768.714,84	2701 LITIGIOS Y DEMANDAS	(7.725.962.954,26)
ACTIVOS NO CORRIENTES	29.634.587.292,97	TOTAL PASIVOS	-15.218.050.113,74
12 INVERSIONES E INSTRUMENTOS DERIVADOS	63.050.972,45		
1224 INVERSIONES DE ADMINISTRACION DE LIQUIDEZ AL COSTO	47.404.625,00	PATRIMONIO	
1227 INVERSIONES EN CONTROLADAS CONTABILIZADAS POR EL M	15.646.347,45	31 PATRIMONIO DE LAS ENTIDADES DE GOBIERNO	(71.905.981.000,23)
13 CUENTAS POR COBRAR	5.736.861,60	3105 CAPITAL FISCAL	(2.190.693.558,08)
1385 CUENTAS POR COBRAR DE DIFÍCIL RECAUDO	13.739.072,00	3109 RESULTADOS DE EJERCICIOS ANTERIORES	(54.844.612.977,52)
1386 DETERIORO ACUMULADO DE CUENTAS POR COBRAR (CR)	(8.002.210,40)	3110 RESULTADO DEL EJERCICIO	(14.857.061.117,18)
16 PROPIEDAD PLANTA Y EQUIPO	29.245.493.542,31	3148 GANANCIAS O PERDIDAS POR APLICA MET PARTICIP PA	(13.613.347,45)
1605 TERRENOS	2.669.246.512,00	TOTAL PATRIMONIO	(71.905.981.000,23)
1610 SEMOVIENTES	124.941.000,00		
1615 CONSTRUCCIONES EN CURSO	9.334.687.754,81		
1640 EDIFICACIONES	16.112.243.193,19		
1655 MAQUINARIA Y EQUIPO	3.025.372.037,52		
1665 MUEBLES ENSERES Y EQUIPOS DE OFICINA	1.422.606.637,09		
1670 EQUIPOS DE COMUNICACION Y COMPUTACION	3.591.970.562,37		
1675 EQUIPO DE TRANSPORTE TRACCION Y ELEVACION	867.007.782,82		
1681 BIENES DE ARTE Y CULTURA	250.042.055,78		
1685 DEPRECIACION ACUMULADA DE PROPIEDAD PLANTA Y E(CR)	(8.152.523.993,27)		
19 OTROS ACTIVOS	320.305.916,61		
1908 RECURSOS ENTREGADOS EN ADMINISTRACION	0,00		
1970 ACTIVOS INTANGIBLES	782.508.293,26		
1975 AMORTIZACION ACUMULADA DE INTANGIBLES	(462.202.376,65)		
TOTAL ACTIVOS	87.124.031.113,97	TOTAL PASIVOS Y PATRIMONIO	-87.124.031.113,97

CUENTAS DE ORDEN DEUDORAS	0	CUENTAS DE ORDEN ACREEDORAS	0
81 DERECHOS CONTINGENTES	835.609.903,00	91 PASIVOS CONTINGENTES	0,00
83 DEUDORAS DE CONTROL	648.309.456,62	99 ACREEDORAS POR CONTRA - (DB)	0,00
89 DEUDORAS POR CONTRA	(1.484.910.359,52)		


GERMAN COLONIA ALCALDE
REPRESENTANTE LEGAL


JUAN CARLOS MONA PULGARIN
JEFE AREA FINANCIERA



MARTHA ADELA JARAMILLO PEÑA
CONTADOR - T.P Nro.31462-T

INSTITUTO DE EDUCACIÓN TÉCNICA PROFESIONAL DE ROLDANILLO VALLE - INTEP
ESTADO DE RESULTADOS

(Cifras expresadas en pesos colombianos)

INGRESOS, COSTOS Y GASTOS	Al 30 de abril de 2026
TOTAL INGRESOS	(24.281.439.388,00)
INGRESOS CON CONTRAPRESTACIÓN	(3.645.426.168,00)
VENTA DE SERVICIOS EDUCATIVOS	(4.616.413.052,00)
DEVOLUCIONES REBAJAS Y DESCUENTOS EN VENTA DE SERV	970.986.884,00
TRANSFERENCIAS Y SUBVENCIONES	(20.636.013.220,00)
INGRESOS SIN CONTRAPRESTACIÓN	(20.636.013.220,00)
 COSTO DE VENTAS O PRESTACIÓN DE SERVICIOS	 6.754.318.351,38
COSTO DE VENTA DE SERVICIOS EDUCATIVOS	6.754.318.351,38
 GASTOS	 2.871.302.579,51
ADMINISTRACIÓN Y OPERACIÓN	2.552.970.634,28
SUELDOS Y SALARIOS	1.127.186.278,00
CONTRIBUCIONES IMPUTADAS	616.847,00
CONTRIBUCIONES EFECTIVAS	656.418.052,00
APORTES SOBRE LA NÓMINA	76.958.729,00
PRESTACIONES SOCIALES	177.941.895,00
GASTOS DE PERSONAL DIVERSOS	18.435.768,00
GENERALES	424.984.819,32
IMPUESTOS CONTRIBUCIONES Y TASAS	70.428.245,96
DETERIORO DEPRECIACIONES AMORTIZACIONES Y PROVIS	318.331.945,23
DETERIORO DE CUENTAS POR COBRAR	0,00
DEPRECIACIÓN DE PROPIEDADES PLANTA Y EQUIPO	306.412.442,87
AMORTIZACIÓN DE ACTIVOS INTANGIBLES	11.919.502,36
PROVISIÓN LITIGIOS Y DEMANDAS	0,00
OTRAS TRANSFERENCIAS	0,00
EXCEDENTE OPERACIONAL	(14.655.818.457,11)
 OTROS INGRESOS	 (231.831.533,17)
FINANCIEROS	(229.328.578,50)
INGRESOS DIVERSOS	(2.502.954,67)
REVERSIÓN DE LAS PÉRDIDAS	0,00
OTROS GASTOS	30.588.873,10
COMISIONES	499.920,20
FINANCIEROS	24.274.934,90
DEVOLUCIONES REBAJAS Y DESCUENTOS EN VENTA DE SERV	5.814.018,00
EXCEDENTE DEL EJERCICIO	(14.857.061.117,18)


GERMAN COLONIA ALCALDE
 REPRESENTANTE LEGAL


MARTHA ADIELA JARAMILLO PEÑA
 CONTADOR T.P. No.31


JUAN CARLOS MONA PULGARIN
 JEFE AREA FINANCIERA